## Как принять участие во Всероссийском онлайн-конкурсе «30 лет Конституции России - проверь себя!»

ЕДИНАЯ РОССИЯ

В Конкурсе может принять участие любой гражданин Российской Федерации не моложе 18 лет

QR-код на Телеграм-бот технической поддержки Конкурса:

**Рекомендуемые браузеры:** Яндекс.Браузер, Google Chrome

### I этап. Регистрация

**Шаг 1** Перейти на сайт https://constitution.er.ru/

**Шаг 2** Нажать кнопку «Начать тестирование» на главной странице сайта

**Шаг 3** Заполнить предложенные поля

**Шаг 4** Нажать кнопку «Отправить СМС-код» и в соответствующее поле ввести полученные в СМС данные

**Шаг 5** Поставить галочку в поле согласия на обработку персональных данных

**Шаг 6** Нажать кнопку «Регистрация»

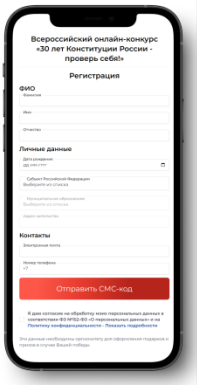


***NB:***

*1. В поле «Адрес электронной почты» необходимо указать почту, к которой есть доступ. На указанный адрес придет сертификат об успешном прохождении тестирования*

*2. В поле «Номер телефона» необходимо указать номер в формате +7 999 999 99 99. На указанный телефон придет смс-код.*

### II этап. Прохождение теста

**Шаг 1** Нажать кнопку «Перейти к тестированию»

**Шаг 2** Ответить на 10 вопросов

*Примечание: на прохождение теста дается 10 минут*

**Шаг 3** После завершения теста нажать кнопку «Завершить тестирование»

### III этап. Получение сертификата об участии

После завершения теста сертификат об участии придет на почту, которую пользователь указал на этапе регистрации. Также сертификат можно скачать на устройство сразу после завершения теста, нажав кнопку «Скачать сертификат»

Скачать сертификат

## Как принять участие во Всероссийском онлайн-конкурсе «30 лет Конституции России - проверь себя!»

ЕДИНАЯ РОССИЯ

В Конкурсе может принять участие любой гражданин Российской Федерации не моложе 18 лет

QR-код на Телеграм-бот технической поддержки Конкурса:

**Рекомендуемые браузеры:** Яндекс.Браузер, Google Chrome

### I этап. Регистрация

**Шаг 1** Перейти на сайт https://constitution.er.ru/

**Шаг 2** Нажать кнопку «Начать тестирование» на главной странице сайта

**Шаг 3** Заполнить предложенные поля

**Шаг 4** Нажать кнопку «Отправить СМС-код» и в соответствующее поле ввести полученные в СМС данные

**Шаг 5** Поставить галочку в поле согласия на обработку персональных данных

**Шаг 6** Нажать кнопку «Регистрация»

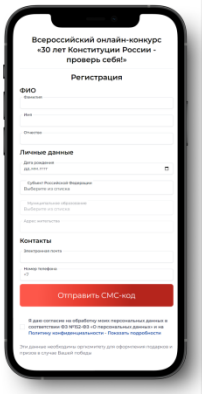

***NB:***

*1. В поле «Адрес электронной почты» необходимо указать почту, к которой есть доступ. На указанный адрес придет сертификат об успешном прохождении тестирования*

*2. В поле «Номер телефона» необходимо указать номер в формате +7 999 999 99 99. На указанный телефон придет смс-код.*

### II этап. Прохождение теста

**Шаг 1** Нажать кнопку «Перейти к тестированию»

**Шаг 2** Ответить на 10 вопросов

*Примечание: на прохождение теста дается 10 минут*

**Шаг 3** После завершения теста нажать кнопку «Завершить тестирование»

### III этап. Получение сертификата об участии

После завершения теста сертификат об участии придет на почту, которую пользователь указал на этапе регистрации. Также сертификат можно скачать на устройство сразу после завершения теста, нажав кнопку «Скачать сертификат»

Скачать сертификат

## Как принять участие во Всероссийском онлайн-конкурсе «30 лет Конституции России - проверь себя!»

ЕДИНАЯ РОССИЯ

В Конкурсе может принять участие любой гражданин Российской Федерации не моложе 18 лет

QR-код на Телеграм-бот технической поддержки Конкурса:

**Рекомендуемые браузеры:** Яндекс.Браузер, Google Chrome

### I этап. Регистрация

**Шаг 1** Перейти на сайт https://constitution.er.ru/

**Шаг 2** Нажать кнопку «Начать тестирование» на главной странице сайта

**Шаг 3** Заполнить предложенные поля

**Шаг 4** Нажать кнопку «Отправить СМС-код» и в соответствующее поле ввести полученные в СМС данные

**Шаг 5** Поставить галочку в поле согласия на обработку персональных данных

**Шаг 6** Нажать кнопку «Регистрация»

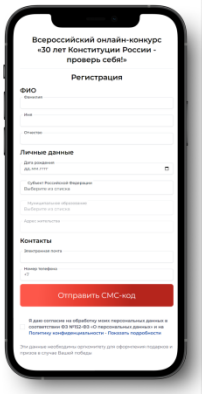

***NB:***

*1. В поле «Адрес электронной почты» необходимо указать почту, к которой есть доступ. На указанный адрес придет сертификат об успешном прохождении тестирования*

*2. В поле «Номер телефона» необходимо указать номер в формате +7 999 999 99 99. На указанный телефон придет смс-код.*

### II этап. Прохождение теста

**Шаг 1** Нажать кнопку «Перейти к тестированию»

**Шаг 2** Ответить на 10 вопросов

*Примечание: на прохождение теста дается 10 минут*

**Шаг 3** После завершения теста нажать кнопку «Завершить тестирование»

### III этап. Получение сертификата об участии

После завершения теста сертификат об участии придет на почту, которую пользователь указал на этапе регистрации. Также сертификат можно скачать на устройство сразу после завершения теста, нажав кнопку «Скачать сертификат»

Скачать сертификат

## Как принять участие во Всероссийском онлайн-конкурсе «30 лет Конституции России - проверь себя!»

ЕДИНАЯ РОССИЯ

В Конкурсе может принять участие любой гражданин Российской Федерации не моложе 18 лет

QR-код на Телеграм-бот технической поддержки Конкурса:

**Рекомендуемые браузеры:** Яндекс.Браузер, Google Chrome

### I этап. Регистрация

**Шаг 1** Перейти на сайт https://constitution.er.ru/

**Шаг 2** Нажать кнопку «Начать тестирование» на главной странице сайта

**Шаг 3** Заполнить предложенные поля

**Шаг 4** Нажать кнопку «Отправить СМС-код» и в соответствующее поле ввести полученные в СМС данные

**Шаг 5** Поставить галочку в поле согласия на обработку персональных данных

**Шаг 6** Нажать кнопку «Регистрация»

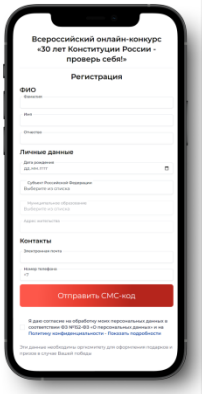

***NB:***

*1. В поле «Адрес электронной почты» необходимо указать почту, к которой есть доступ. На указанный адрес придет сертификат об успешном прохождении тестирования*

*2. В поле «Номер телефона» необходимо указать номер в формате +7 999 999 99 99. На указанный телефон придет смс-код.*

### II этап. Прохождение теста

**Шаг 1** Нажать кнопку «Перейти к тестированию»

**Шаг 2** Ответить на 10 вопросов

*Примечание: на прохождение теста дается 10 минут*

**Шаг 3** После завершения теста нажать кнопку «Завершить тестирование»

### III этап. Получение сертификата об участии

После завершения теста сертификат об участии придет на почту, которую пользователь указал на этапе регистрации. Также сертификат можно скачать на устройство сразу после завершения теста, нажав кнопку «Скачать сертификат»

Скачать сертификат